



Twister™ Methoden



Dagelijkse reiniging ongecoate vloeren - Retail

Twister™-pads werken effectief bij dagelijkse reiniging van alle ongecoate vloeren. Een Twister™ Retail-pad Blauw en water, meer hebt u niet nodig om vuil en resten van de vloer te verwijderen.

Stap 1:



Controleer de machine en vul het waterreservoir met schoon water. Breng een Twister™ Retail-pad Blauw aan op de padhouder met de gekleurde kant omlaag, naar de vloer toe.

Let op! Welke eenschijfsmachine u kiest, is van belang voor het reinigingsresultaat. Twister™ kan echter worden gebruikt in combinatie met alle gangbare machines. Onze aanbeveling luidt echter als volgt:


- Druk: >20 kg
- Waterdebiet: 1 dl/m²
- Snelheid: 3-5 km/u

Stap 2:



Voor goede reinigingsresultaten en om ervoor te zorgen, dat de Twister™-pad langer meegaat, kunt u de vloer droog dweilen.


Stap 3:



Reinig de vloer.

Let op! Controleer of de waterdoorstroming in orde is en of de ingebouwde zuiger het vuile water opneemt.

Stap 4:



Als u klaar bent, verwijdert u de Twister™ Retail-pad Blauw van de machine en spoelt u de pad grondig af. Vervang de Twister™-pad als de gekleurde laag verdwenen is.

Let op! De levensduur van de Twister™ Retail-pad Blauw bedraagt ongeveer 60.000 m².