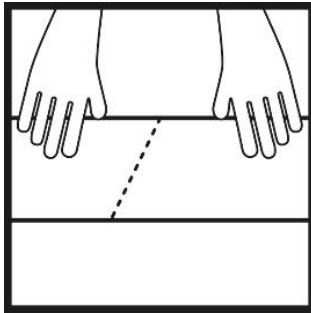


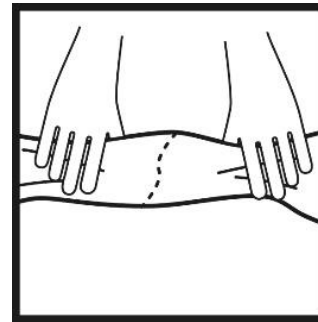
Abreißinstruktion Forsage Rolle

1



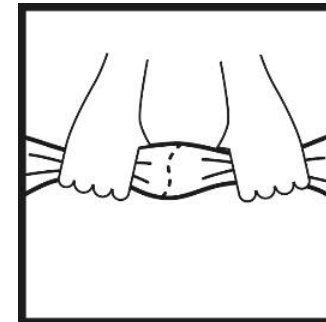
Legen Sie das Tuch auf eine Oberfläche

2



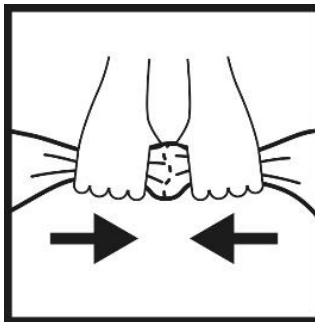
Setzen Sie die Hände auf beide Seiten der Perforation

3



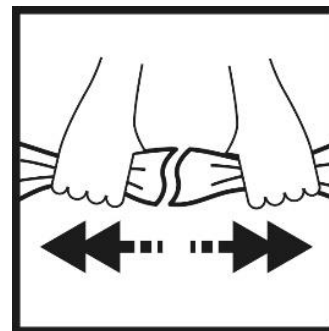
Greifen Sie das Tuch fest

4



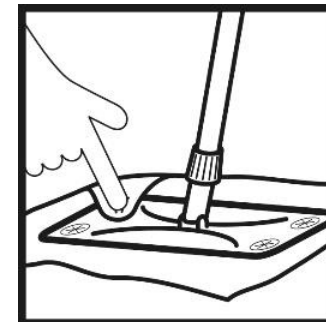
Bringen Sie die Hände zusammen

5



Ziehen Sie die Tücher auseinander

6



Legen Sie das Tuch unter den Rahmen