


Clean 'n Easy

Instructiekaart geïmpregneerde doeken



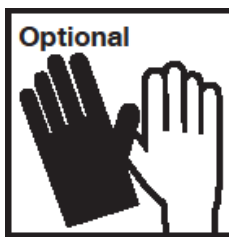
1

Was de handen,



5

Vouw de doek naar wens dubbel.



2

Trek handschoenen aan.



6

Reinig het oppervlak.




3

Haal één doek uit de emmer.




7

Gooi de doek (met handschoenen) in de afvalbak.



4

Sluit de deksel



8

Was opnieuw de handen.



Buiten bereik van kinderen, niet in de WC.