

- > Microvezel
- > Microfibre
- > Microfaser
- > Microfibre

Clean 'n Easy


Instructiekaart droge microvezel doeken

**1**

Was de handen grondig met water en desinfectiemiddel.

**2**


Trek latex handschoenen aan.

**3**

Scheur één doek van de rol bij de perforatielijn of haal één doek uit de emmer

**4**

Pak de doek in de hand en bevochtig de helft van de doek met water.

**5**


Vouw de doek één maal dubbel. Zo ontstaan er 4 vlakken waarmee gereinigd kan worden.

**6**

Reinig het oppervlak. Elk vlak wordt gebruikt tot het verzadigd is met vuil.

**7**

Gooi na afloop de doek met handschoen in de afvalbak.

**8**

Was opnieuw de handen grondig met water en desinfectiemiddel.